



2017
济宁市国民经济和社会发展
统计公报

2018年3月

2017年济宁市国民经济和社会发展 统计公报

济宁市统计局
国家统计局济宁调查队
(2018年3月13日)

2017年,全市以习近平新时代中国特色社会主义思想为指导,积极践行新发展理念,坚持稳中求进工作总基调,以供给侧结构性改革为主线,全力推进稳增长、促改革、调结构、惠民生、防风险等各项工作,经济社会发展的稳定性协调性明显增强。全市经济实力迈上新台阶,改革创新展现新活力,转型升级取得新成效,发展质量得到新提升,民生福祉获得新改善,社会事业实现新进步。

一、综合

经济规模持续扩大。初步核算全市实现地区生产总值(GDP)4650.57亿元,按可比价格计算,比上年增长7.1%。分产业看,第一产业增加值497.97亿元、增长4.4%,第二产业增加值2122.16亿元、增长6.6%,第三产业增加值2030.44亿元、增长8.3%;分行业看,工业增加值1855.96亿元、增长6.6%,批发和零售业507.22亿元、增长6.5%,交通运输、仓储和邮政业206.29亿元、增长9.5%,住宿餐饮业89.56亿元、增长7.5%,金融业196.63亿元、增长6.2%,房地产业127.35亿元、增长5.5%,其他服务业

882.16 亿元、增长 9.8%。三次产业对 GDP 增长贡献率分别为 6.7%、43.9% 和 49.4%。人均地区生产总值 55595 元（按年平均汇率折

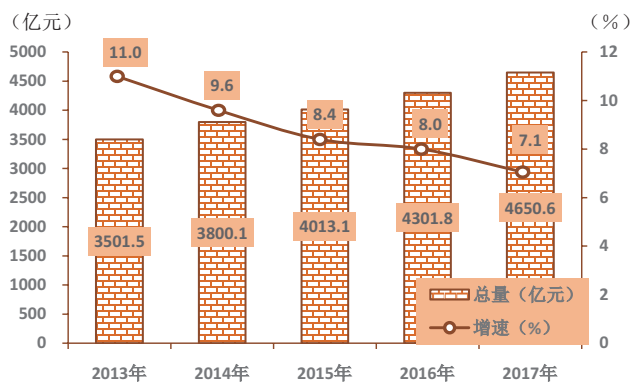


图1 地区生产总值总量及增速

合 8234 美元)，按可比价格计算，增长 6.6%。结构调整不断加快，三次产业结构由上年的 11.0 : 45.9 : 43.1 调整为 10.7 : 45.6 : 43.7。

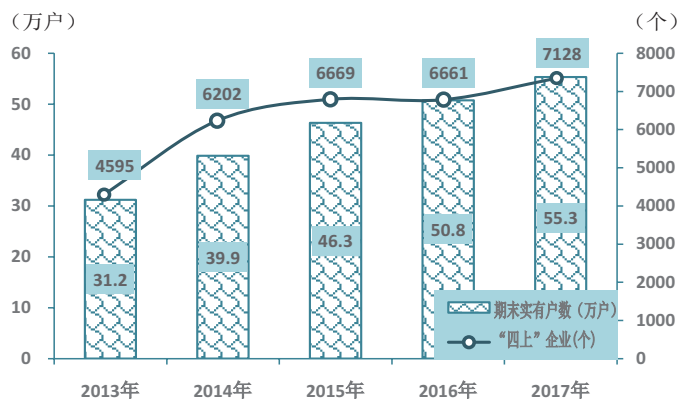


图2 市场主体、“四上”企业

市场主体发展良好。深化商事制度改革，优化营商环境，激发市场主体活力，全市市场主体总量达 55.32 万户、增长 8.95%，注册资本金 9016.44 亿元、增长 26.16%。其中内资企业 9033 户、

增长 1.93%，外商投资企业 800 户、增长 2.83%，私营企业 12.84 万户、增长 17.62%，个体工商户 40.04 万户、增长 6.69%。“四上”企业增至 7128 家、新增 1133 家，其中工业新增 418 家、房地产开发经营及建筑业新增 103 家、批零餐饮业新增 338 家、服务业新增 274 家。

人口稳定增长。全市常住人口 837.59 万人，比上年增加 2.15 万人。其中城镇人口 478.43 万人，农村人口 359.16 万人。

二、农林牧渔业

农业经济平稳发展。全市实现农林牧渔业增加值 518.33 亿元、增长 4.7%。其中农业 344.99 亿元、增长 5.3%，林业 7.63 亿元、增长 5.7%，牧业 120.58 亿元、增长 3.3%，渔业 24.77 亿元、下降 4.3%，农林牧渔服务业 20.36 亿元、增长 15.6%。农、林、牧、渔及农林牧渔服务业增加值比例为 66.6 : 1.5 : 23.3 : 4.8 : 3.9。

主要农副产品产量保持稳定。全年粮食作物播种面积 1105.1 万亩、减少 15.1 万亩，经济作物 411.1 万亩、减少 8.9 万亩，蔬菜瓜果面积 295.2 万亩、增加 4.3 万亩。粮食总产 575.6 万吨、减少 2.0%，单产 520.9 公斤、减少 0.6%。其中夏粮 269.4 万吨、减少 1.2%，秋粮 306.2 万吨、减少 2.6%。棉花产量 5.3 万吨、减少 19.3%，油料产量 16.7 万吨、减少 2.4%。园林水果产量 29.1 万吨、增加 10.5%。肉类总产量 61.0 万吨、增加 0.5%，禽蛋总产量 35.0 万吨、增加 1.0%，奶类总产量 10.6 万吨、减少 0.8%，水产品总产量 33.1 万吨、基本持平。

林业生态建设扎实推进。实施国家森林城市创建工作，全市林木覆盖率 31.3%、提高 0.5 个百分点。完成造林面积 21 万亩，新建完善绿色通道 637.3 公里、2.5 万亩，完成湿地保护修复 10

万亩。市级以上湿地公园增至 35 处，其中国家级（含试点）6 处、省级 18 处。林业产业健康发展，新发展经济林 8.4 万亩，新育苗完成 3 万亩，新发展林下经济 12.5 万亩。

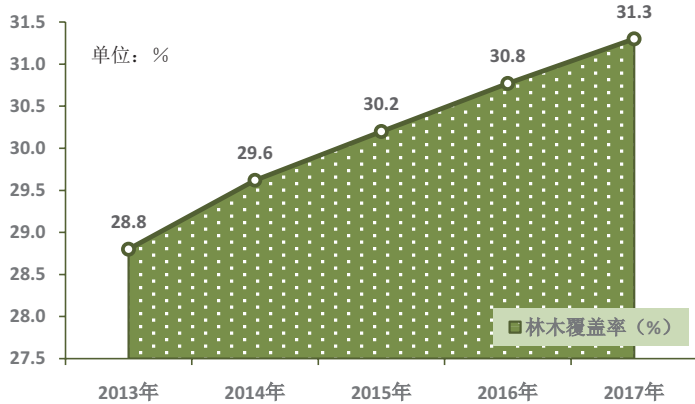


图 3 林木覆盖率

农业生产条件继续改善。全市农业机械总动力 876.68 万千瓦，增长 4.3%。农用大中型拖拉机 5.02 万台、增长 5.41%，联合收获机 3.5 万台、增长 4.38%，拖拉机配套农具 21.69 万台、增长 2.3%。农作物耕种收综合机械化水平达 85%，其中小麦机播率、机收率分别为 96.78%、99.75%，玉米机播率、机收率分别为 99.53%、97.1%。农田总灌溉面积 496.55 千公顷、增长 0.44%，其中有效灌溉面积 473.93 千公顷、增长 0.25%，节水灌溉面积 305.23 千公顷、增长 8.94%，综合灌溉水有效利用系数达 0.64。

现代农业提质发展。深入推进粮食绿色高产高效创建，新增示范方 26.8 万亩，规模达到 251 万亩。规模以上农业龙头企业 1026 家，其中市级以上重点企业 589 家。评定 20 处市级现代农业示范园区。实施“一村一品”强村富民工程，省级示范村发展到 26 个、国家级 11 个。农民专业合作社、家庭农场总数达到

14457 家。实施化肥农药零增长行动，新增水肥一体化面积 8.53 万亩。建设农业标准化生产基地，累计认定省级标准化生产基地 77 处、启动实施市级第一批优质安全示范区创建项目 7 处、认证“三品一标”农产品 537 个。

三、工业和建筑

工业生产总体平稳。规模以上工业企业发展到 2733 家，其中营业收入过百亿元企业 6 家。规模以上工业增加值同比增长 7.14%。在 37 个规模以上工业行业大类中，有 31 个行业实现增长、增长面为 83.78%。按门类分，制造业增长 6.35%、实现增加值占规模工业的 63.50%，电力、燃气及水的生产和供应业增长 0.29%、占比为 6.52%；按经济类型分，国有企业增长 14.87%，集体企业下降 26.18%，股份合作制企业下降 14.70%，股份制企业增长 6.27%，外商及港澳台商投资企业增长 12.36%，其他经济类型企业增长 91.68%；按轻重工业分，轻工业增长 3.26%，重工业增长 10.62%，轻重工业增加值之比为 29.8 : 70.2。

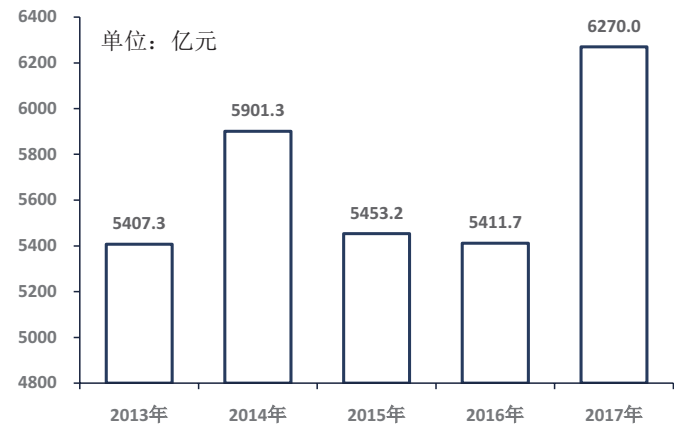


图 4 规模工业主营业务收入

工业经济提质增效。在资源性产品价格回升、结构升级和产业转型等因素推动下，工业经济总量扩张，效益快速增长。规模以上工业企业实现主营业务收入 6270.03 亿元、增长 15.84%，利税 755.64 亿元、增长 29.97%，利润 468.86 亿元、增长 34.68%。企业亏损面为 4.39%、较上年缩减 1.20 个百分点，亏损额 15.47 亿元、下降 23.6%。

新兴动能持续壮大。全市高新技术企业实现产值 1899.22 亿元、增长 10.66%，占规模以上工业总产值的比重为

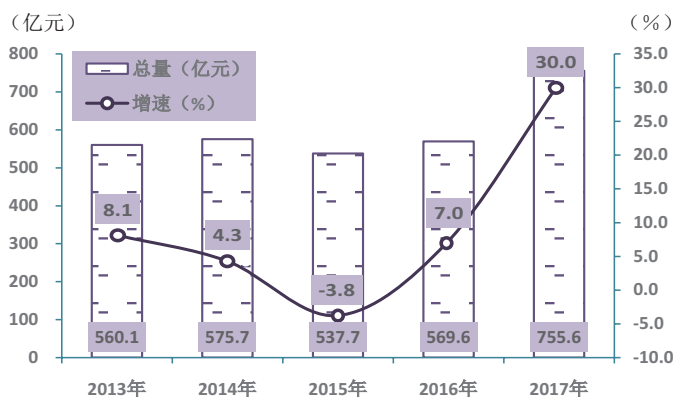


图 5 规模工业利税

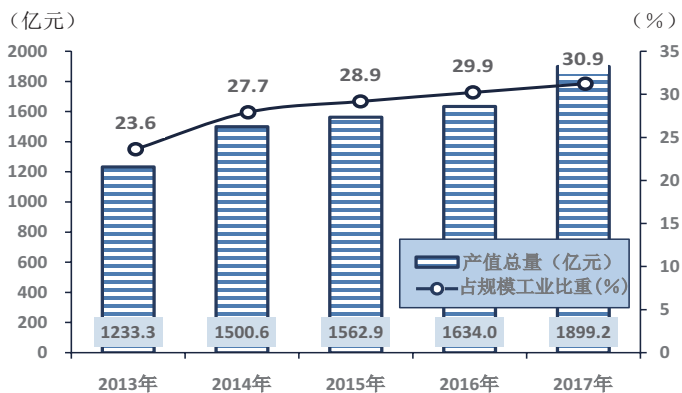


图 6 高新技术企业产值

30.87%、比上年提高 1.0 个百分点。汽车制造、计算机通讯和其他电子设备制造业产值分别增长 34.84% 和 12.7%。

建筑业稳步发展。全市列统总承包和专业承包的建筑业企业 453 家、增加 18 家，完成总产值 734.7 亿元、增长 11.8%，实现增加值 267.1 亿元、增长 6.8%。

四、固定资产投资

投资结构持续优化。全市固定资产投资（不含农户）完成 3473.5 亿元、增长 8.4%。其中，第一产业 52.2 亿元、下降 23.3%，第二产业 1809.6 亿元、增长 8.4%，第三产业 1611.8 亿元、增长 9.9%。三次产业投资结构由上年的 2.2 : 52.8 : 45.0 调整为 1.5 : 52.1 : 46.4。高新技术产业投资完成 481.7 亿元、增长 12.6%，占全部投资的 13.9%、较上年提升 0.4 个百分点。工业投资完成 1801.0 亿元、增长 10.5%，其中工业技改 1149.0 亿元、增长 22.9%，制造业 1630.8 亿元、增长 7.4%。民间投资完成 2847.2 亿元、增长 6.2%。基础设施投资完成 520.2 亿元、增长 40.6%。

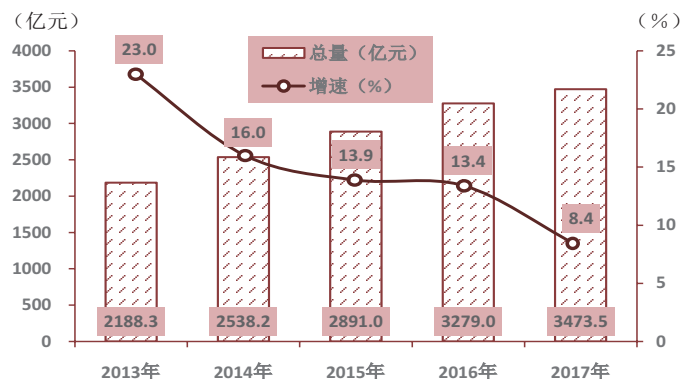


图 7 固定资产投资

房地产去库存成效明显。房地产开发投资完成 403.2 亿元、增长 10.8%，其中住宅投资 305.5 亿元、增长 9.7%。商品房施工面积 4495.2 万平方米、增长 13.3%，竣工面积 713.7 万平方米、增长 26.9%；销售面积 942.5 万平方米、增长 11.8%，其中住宅销售面积 808.0 万平方米、增长 6.8%；商品房销售额 444.0 亿元、增长 23.7%，其中住宅销售额 376.1 亿元、增长 18.2%；商品房待售面积 211.2 万平方米、下降 18.0%。

项目盘子持续扩容。全市在建项目 4666 个、比上年度增加 812 个，其中在建亿元以上项目 1183 个、增加 405 个。新开工项目 3941 个、比上年度增加 830 个，其中新开工亿元以上项目 738 个、增加 410 个。投产项目 3380 个、增加 366 个。

五、国内外贸易和旅游

消费市场平稳发展。全市限额以上批发零售住宿餐饮企业 1885 家，亿元以上商品交易市场 29 处。全年实现社会消费品零售总额 2259.19 亿元、增长 9.0%。按城乡市场统计，城镇实现 1690.90 亿元、增长 8.2%，乡村 568.29 亿元、增长 11.6%；按消费形态统计，批发和零售业实现 1998.97 亿元、增长 8.6%，住宿和餐饮业 260.22 亿元、增长 12.5%。在限额以上企业商品类值中，粮油、食品类零售额比上年增长 10.8%，服装鞋帽针纺织品类增长 7.7%，日用品类增长 12.5%，体育娱乐用品类增长 2.3%，家用电器和音像器材类增长 16.8%，文化办公用品类增长 23.0%，家具类增长 10.6%，建筑及装潢材料类增长 9.6%，石油及制品类增长 9.4%，汽车类下降 2.7%。

对外贸易稳定增长。全市完成进出口总额 414.4 亿元、增长 15.2%，其中出口 240.9 亿元、增长 7.5%，进口 173.4 亿元、增长

27.9%。按企业性质分，国有企业出口 23.9 亿元、增长 12.7%，外商企业 52.3 亿元、下降 0.9%，民营企业 162.7 亿元、增长 9.8%；按贸易方式分，一般贸易出口 190.3 亿元、增长 14.2%，加工贸易 50.4 亿元、下降 12.2%；按目的地分，出口亚洲 107.2 亿元、增长 2.5%，欧洲 48.4 亿元、增长 19.2%，北美洲 39.4 亿元、增长 21.2%，非洲 15.9 亿元、下降 3.2%，南美洲 19.6 亿元、下降 12.8%；按商品类别分，农产品出口 72.5 亿元、下降 0.1%，纺织服装 25.9 亿元、增长 8.4%，机电产品 63.9 亿元、增长 30.3%，高新技术产品 2.66 亿元、增长 28.6%。

利用外资增长明显。全年合同利用外资 34.6 亿元、增长 119.5%，实际到账外资 40.1 亿元、增长 17.9%。其中制造业到账外资 28.5 亿元、增长 7.6%，批发和零售业到账外资 4.29 亿元、净增 4 亿元。

国际经济合作纵深推进。积极对接“一带一路”拓展海外发展空间，全年境外投资 11.9 亿美元、下降 65.1%。对外承包新签合同额 14781 万美元，完成营业额 21388 万美元，分别增长 208.9%、121.0%，派出各类劳务人员 7302 人、增长 3.5%。

旅游消费增势强劲。实现旅游消费总额 688.07 亿元、同比增长 14.65%，接待游客总人数 6761 万人次、增长 10.24%。其中国内游客消费 646.17 亿元、增长 14.67%，接待国内游客 6728.21 万人次、增长 10.33%；入境游客消费 15849.24 万美元、增长 3.95%，入境游客人数 32.79 万人次、下降 5.17%；城乡居民出游前后旅游消费 31.23 亿元、增长 18.29%，城乡居民人均出游次数 3.43 次、增长 11.17%。旅游市场主体逐步壮大，新增 3A 级以上景区 17 家，A 级以上景区达到 119 家；新增山东省文化主题饭店 6 家，新增

四星级饭店 2 家，星级饭店达到 49 家；新增旅行社 8 家，新增具有出境旅游业务的旅行社 4 家，旅行社达到 143 家。

六、交通运输和邮政快递

交通运输业平稳发展。完成交通基础设施投资 76.01 亿元、增长 13.95%，其中公路建设投资 59.16 亿元。新建改建公路里程 631 公里，年末公路总里程达 19599 公里，其中高速公路里程 328 公里，一级公路 659 公里。公路旅客营运车辆 1020 辆、34755 客位，公路货物营运车辆 11.62 万辆、134.36 万载重吨。水路通航里程 1100 公里，拥有各类营运船舶 8000 余艘，水上运力规模达 730 万载重吨。济宁曲阜机场全年保障航班 8097 架次、增长 39.8%，新开通 8 条航线，开行往返航线数 16 条、通航城市 26 个，旅客吞吐量 97.1 万人次、增长 55.6%，货邮吞吐量 2247 吨、增长 23.9%。私人汽车保有量 110.32 万辆、新注册登记 14.44 万辆，私人轿车保有量 72.70 万辆、新注册登记 9.29 万辆。

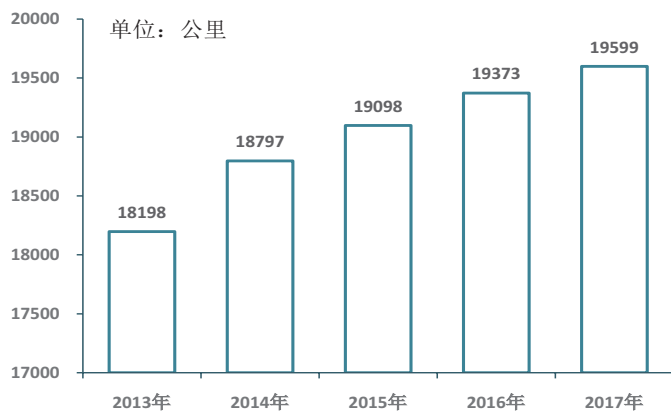


图 8 公路总里程

邮政快递业快速增长。邮政业务量完成 19.58 亿元、增长 39.4%，业务收入 14.72 亿元、增长 23.7%。规模以上快递服务企

业业务量完成 5945 万件、增长 32.3%，业务收入完成 5.66 亿元、增长 28.6%。

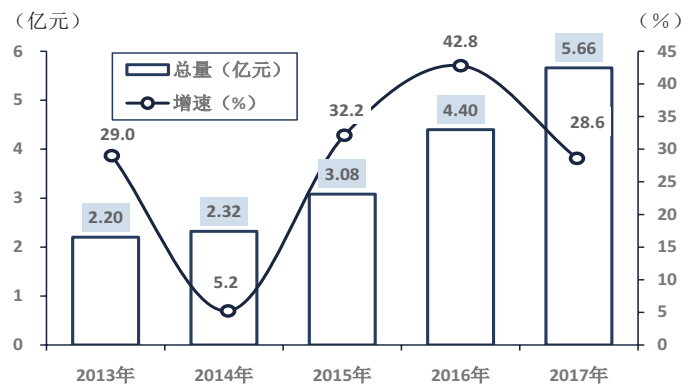


图 9 快递业务收入

七、财政、金融和保险

财政金融运行稳健。一般公共预算收入完成 385.71 亿元、增长 3.0%，其中税收收入 267.0 亿元、增长 7.5%，税收占比同口径提高 3.2 个百分点。公共财政预算支出 569.73 亿元、增长 2.5%。金融机构本外币存款余额 5021.55 亿元、较年初增加 409.44 亿元，其中住户存款 3065.71 亿元、增加 261.77 亿元。贷款余额 3158.04 亿元、较年初增加 278.77 亿元，其中非金融企业及机关贷款 2238.52 亿元、增加 101.99 亿元。新增境内外上市企业 4 家、挂牌企业 75 家。

保险事业发展加快。全市保险金额 55847 亿元、是上年同期的 1.6 倍，其中人身险 5532 亿元，财产险 50315 亿元。各类保费收入 177.43 亿元、增长 9.9%。其中财产险 52.11 亿元、增长 10.5%，人身险 125.32 亿元、增长 9.6%。

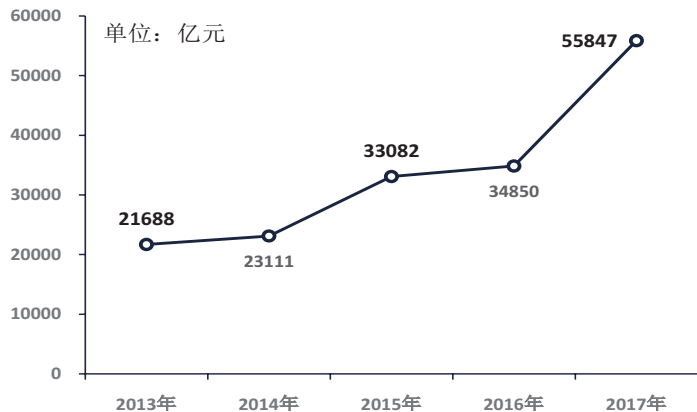


图 10 保险金额

八、教育、科学技术和文化体育

教育事业稳步发展。全市共有各级各类学校 3359 所，在校生 153.16 万人。其中普通高校 7 所，在校研究生 4048 人，本专科生 11.25 万人；成人高校 2 所，在校生 2.71 万人；中等职业学校（不含技工学校）20 所，在校生 4.79 万人；普通高中 39 所，在校生 13.15 万人；普通初中 254 所，在校生 28.69 万人；小学 1051 所，在校生 65.37 万人；特殊教育学校 13 所，在校生 3121 人；学前教育幼儿园 1973 所，在园幼儿 26.49 万人。义务教育适龄儿童少年入学率达 99% 以上，初中毕业生升学率 98%。全市新改扩建公办幼儿园 67 所。创建省级示范性中等职业学校 1 所，省级规范化中等职业学校 1 所。发放助学金及助学贷款 2.5 亿元，资助经济困难学生 8.35 万名。深入实施学生营养改善计划，投入营养餐补助 2 亿元，受惠学生 69 万人。实施解决城镇普通中小学大班额工程，累计完成学校建设 187 所，新增校舍面积 318 万平方米，新增学位 19.8 万个、教师 11363 名。实施全面改善义务

教育薄弱学校基本办学条件工程，校舍累计开工面积 227.2 万平方米，竣工面积 119.5 万平方米；运动场地累计开工 260.1 万平方米，竣工 257.6 万平方米。

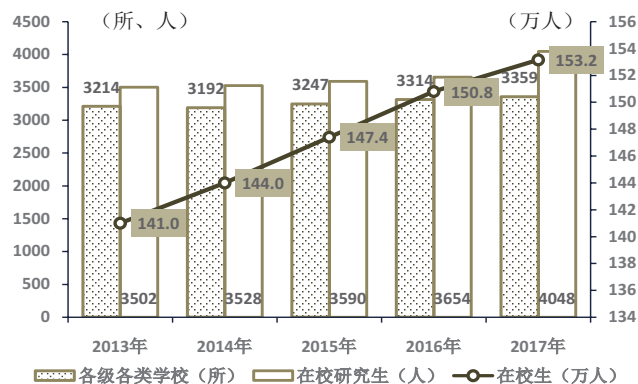


图 11 各级各类学校、在校生

科技创新能力显著提升。获国家科技进步二等奖 2 项，省科学技术奖 2 项。认定国家高新技术企业 148 家，总数达到 319 家。市级工程技术研究中心新增 69 家，4 家省级工程技术（示范）研究中心绩效评估被评为优秀等次。国家级工程实验室 3 个，省以上工程技术研究中心 71 家，市级 461 家。国家级科技企业孵化器达到 6 家、省级 17 家，其中省级新增 8 家；众创空间国家级、省级分别达 16 家、45 家，分别新增 2 家、10 家。新增 31 家省级“农科驿站”，国家级农业科技园区达到 2 家、省级 9 家、市级 85 家，省级以上农业科技园区实现县区全覆盖，数量居全省第一位。大型科学仪器设备入网设备新增 380 台（套），仪器原值 7.3 亿元，完成“创新券”网上预约 2780 单。全年申请发明专利 2676 件、授权 563 件，万人有效发明专利达到 2.54 件。完成技术合同登记

1605项，合同金额20.59亿元，技术合同交易额18.19亿元，增长均20%以上。6家机构获批省级科技成果转移转化服务机构备案。

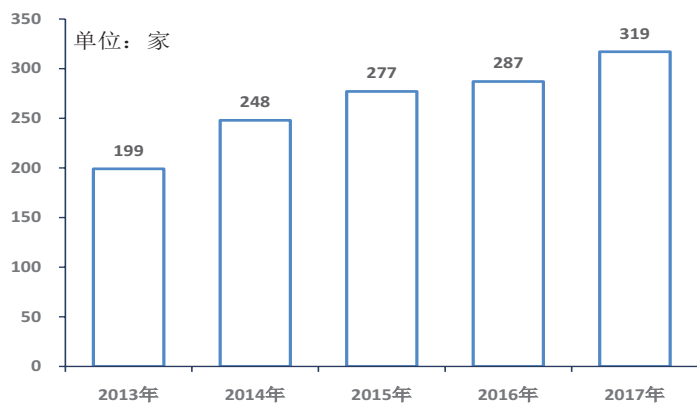


图 12 国家高新技术企业

人才支撑发展能力明显增强。年内引进海内外高层次人才2586人、高技能人才9261人，新引进院士6人，新增备案省级院士工作站5家。6人成功申报泰山产业领军人才，其中创业类1名、创新类3名、高效生态农业类2名。3人入选农业科技人才储备项目，2人入选国家创新人才推进计划，2人入选国家“万人计划”。济宁高新技术产业开发区管委会入选国家级创新人才培养示范基地。

文化事业繁荣发展。全市公共图书馆建成“尼山书院”12个，建成乡村（社区）儒学讲堂2649个，开展各类国学活动2.2万余场，参与群众180余万人次。完善国家、省、市、县四级非遗项目名录体系，入选第三批省级非物质文化遗产生产性保护示范基地2家，入选第五批国家级非遗代表性传承人5人，第五批省级非遗代表性传承人8人，评选公布第五批市级非遗代表性传承人

31人；共有国家级非遗代表性项目17个、传承人11人，省级项目61个、传承人37人，市级项目210个、传承人165人。共建成县（乡、村）历史文化展示场馆（所）197处，1个县、4个乡镇、18个村入选全省县及县以下历史文化展示示范点。村（社区）综合文化服务中心达标5598个、达标率96.19%。专业艺术表演团体（不含民营）12个，艺术表演场所11个，公共图书馆13个（含市图书馆1个，县市区文化馆11个，济宁高新区科技中心图书馆1个），文化馆12个（含市群众艺术馆1个，县市区文化馆11个）。其中国家一级图书馆5个、一级文化馆9个。出版报纸5种、杂志8种。广播人口综合覆盖率为99.27%，无线广播覆盖率为99.20%，电视人口综合覆盖率98.59%，无线电视覆盖率为98.59%。全国重点文物保护单位36处，省级文物保护单位247处，市级文物保护单位378处，文物保护机构20个。全市共有档案馆13个，开放各类档案信息近20万卷（件）。

体育事业稳步发展。培养发展各级社会体育指导员1.8万人，市县两级体育社团达98个。国际比赛获金牌1枚、铜牌2枚，国内比赛获金牌13枚、银牌11枚、铜牌8枚，省内比赛获金牌42.5枚、银牌39枚、铜牌49枚。

九、卫生和社会保障

卫生事业稳步发展。建成“互联网+分级诊疗”网络覆盖3774家医疗机构，基层医疗卫生机构与三级医院影像、心电等数据实时传输，累计完成诊断48.14万例，其中2017年完成远程会诊20.1万例。初步统计各类卫生机构6917个，其中医院192个，基层医疗卫生机构6594个（含村卫生室、门诊部、诊所、卫生所、医务室等），专业公共卫生机构118个，其他13个。各类卫生人

员 78586 人，其中卫生技术人员 57099 人。卫生技术人员每千人口执业（助理）医师 2.56 人、千人口注册护士 3.00 人。医疗床位 48701 张，其中医院 36430 张，基层医疗卫生机构 10769 张，千人口医疗机构床位数 5.81 张。

社会服务水平持续提升。全市收养性社会服务机构床位 2.65 万张、增长 18.8%，收养人员 1.80 万人、增长 2.8%。城镇建立各种社区服务机构 979 个，社区服务中心 382 个。全年接受社会捐赠 3.96 亿元。城市社区老年人日间照料中心 174 个、新增 31 个，农村互助养老院 849 个、新增 109 个，民办养老服务机构 67 个、新增 4 个，养老服务床位 5.4 万张、新增 5022 张。城乡低保标准分别提高到每人每月 520-570 元、345-380 元。农村特困人员救助供养基本生活标准为每人每月 470 元；照料护理标准按照生活自理能力和服务需求分为三档，一档每人每月 340 元、二档 170 元、三档 100 元。城市低保对象 1.5 万户、2.8 万人，投入城市低保资金 1.3 亿元；农村低保对象 12 万户、20.3 万人，投入农村低保资金 5.5 亿元；农村特困人员 1.8 万人，投入供养资金 1.1 亿元。投入医疗救助资金 1.11 亿元，救助住院困难群众 30305 人。

社会保障制度更加完善。深入实施全民参保计划，全市参加养老保险 599.2 万人，医疗保险 803.4 万人，失业保险 83 万人，工伤保险 99.5 万人，生育保险 73.9 万人。各项社会保险基金收入 217 亿元，养老、医疗、失业等保险待遇持续提高。

十、城乡建设、环境和安全生产

城乡融合发展加快推进。全市常住人口城镇化率提高 1.8 个百分点、达到 57.1%。开工城建重点项目 179 个、完工 107 个、开工率 93.7%，年度完成投资 71.29 亿元。整治城区小街巷 230 条，

新建改建垃圾中转站 7 座、公厕 28 座，新建续建道路绿化 34 条，完成城区 29 处公园和绿地建设，绿化整治裸露地 7.1 万平方米，城区新增绿化面积 263.8 公顷，绿化率达 38.2%。打通断头路 25 条，新开工地下综合管廊 9.4 公里，建成海绵城市 19.1 平方公里。运行城市生活污水处理厂 23 座，日处理能力 101 万吨，调试运行 3 座，日处理能力 7 万吨，均执行一级 A 排放标准，城市污水集中处理率达到 96% 以上。天然气“镇镇通”通气率达到 96.2%。气代煤电代煤工程超额完成 19.4%、省下达 5 万户任务完成 5.97 万户（其中气代煤 5.86 万户、电代煤 1080 户）。农村厕所改造超额完成 55.2%、省下达 31.82 万户改厕任务完成 49.4 万户。

环境质量持续提升。全年化学需氧量、氨氮、二氧化硫、氮氧化物排放量分别削减 2.54%、3.01%、6.0%、6.0%。PM2.5 浓度、改善幅度三项均居京津冀“2+26”通道城市前列。20 个国控、省控断面均优于地表水三类水质标准，南四湖流域水环境质量连续 15 年得到改善。城市饮用水源达标率 100%。266 个建筑工地纳入四级视频监控系统，安装 PM10 监测微站 321 台；煤矿企业、储煤场、港口码头全部安设防风抑尘网，安装视频监控和在线监测设施 164 台套。176 台燃煤机组（锅炉）全部完成超低排放改造。取缔或改造燃煤小锅炉 6006 台，760 家加油站完成三次油气回收改造任务。完成全市重污染天气应急预案修订工作，将全市 14 个行业、481 家企业、866 个扬尘源纳入重污染天气应急响应管理。关闭搬迁禁养区内畜禽养殖场（户）7222 家，引导畜牧业绿色生态发展，建成生态养殖示范场 447 处。120 家重点排水企业、16 处省级以上工业集聚区的 18 家污水处理厂均实现在线装置与环保部门联网。全面开工建设国家“十三五”规划人工湿地

项目工程,新建人工湿地3处,修复及新建湿地达48处、26万亩。新建覆盖每个镇街的空气自动监测站156个、空气自动监测微站175个、面源PM10监测点位998个、监控视频4958路;2069家“散乱污”企业全部完成清理取缔或改造提升任务,其中清理取缔1319家、改造提升750家。核发109张国家排污许可证,圆满完成国家、省目标任务。

安全生产总体平稳。全年各类生产安全事故67起,死亡73人。亿元GDP生产安全事故死亡人数0.0157人,工矿商贸企业就业人员10万人生产安全事故死亡人数1.012人,煤矿百万吨死亡人数0.025人。

十一、就业、居民生活和物价水平

就业形势保持总体稳定。全年新增城镇就业7.5万人、比上年增长4.9%,城镇登记失业率3.1%。新一轮就业创业政策红利持续释放,年内组织就业创业培训7.7万人,发放创业担保贷款9.3亿元,扶持创业1.3万人。

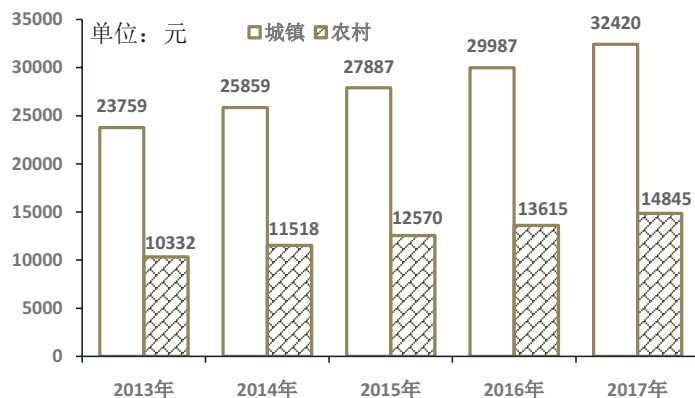


图13 城乡居民人均可支配收入

居民收入稳定增长。全市居民人均可支配收入23847元、增长9.1%,人均消费支出14582元、增长7.7%。其中,城镇居民人均可支配收入32420元、增长8.1%,人均消费支出19287元、增长6.0%;农村居民人均可支配收入14845元、增长9.0%,人均消费支出9641元、增长9.4%。城镇居民人均住房建筑面积40.44平方米,农村居民人均住房建筑面积44.83平方米。

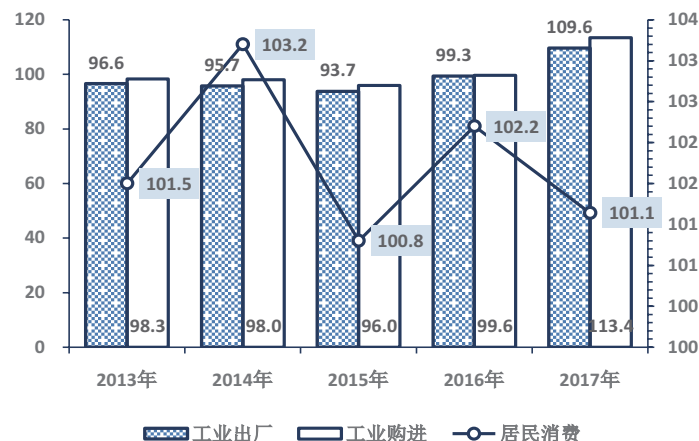


图14 居民消费、工业品出厂购进价格指数

消费价格温和上涨。居民消费价格总水平(CPI)同比上涨1.1%。八大类消费价格呈现“七升一降”格局。“七升”为衣着上涨0.3%、居住上涨0.4%、生活用品及服务上涨2.6%、交通和通信上涨1.2%、教育文化及服务上涨3.5%、医疗保健上涨6.8%、其他用品及服务上涨1.7%，“一降”为食品烟酒下降0.9%。

工业品价格涨幅明显。工业生产者出厂价格上涨9.6%、较上年扩大10.3个百分点,工业生产者购进价格上涨13.4%、较上年扩大13.8个百分点。

附表 1:

主要农产品产量

产品名称	计量单位	绝对数	比上年增长 (%)
粮食	万吨	575.6	-2.0
# 夏粮	万吨	269.4	-1.2
秋粮	万吨	306.2	-2.6
棉花	万吨	5.3	-19.3
油料	万吨	16.7	-2.4
# 花生	万吨	16.6	-2.4
瓜菜	万吨	810.7	11.0
# 蔬菜	万吨	716.8	13.6
水果	万吨	29.1	10.5
肉类	万吨	61.0	0.5
奶类	万吨	10.6	-0.8
禽蛋	万吨	35.0	1.0
水产品	万吨	33.1	-
肉猪出栏头	万头	497.5	0.6
生猪年末存栏	万头	242.6	-14.9
羊年末存栏	万只	162.6	-18.1

附表 2:

主要工业产品产量

产品名称	计量单位	绝对数	比上年增长 (%)
发电量	亿千瓦时	385.7	-6.2
挖掘、铲土运输机械	台	12530	76.7
变压器	万千伏安	556.0	-20.3
通信及电子网络用电缆	万对千米	1.9	-41.0
电力电缆	万千米	2.3	-42.2
石墨及炭素制品	万吨	116.5	-5.9
橡胶轮胎外胎	万条	1200	38.6
烧碱 (折 100%)	万吨	46.0	-8.7
纱	万吨	59.7	6.3
布	亿米	3.0	9.4
服装	万件	6851	18.2
机制纸及纸板	万吨	489.8	14.7
焦炭	万吨	600.3	-5.5
白酒	万千升	6.1	12.2
啤酒	万千升	10.9	-17.9
钢材	万吨	30.4	-30.3
改装汽车	辆	42079	7.9
水泥	万吨	981.9	-0.2

附表 3:

居民消费价格指数变动情况

单位: %

指标	2017 年
居民消费价格总指数	101.1
# 服务项目价格指数	101.5
消费品价格指数	100.9
# 食品烟酒	99.1
粮食	101.1
鲜菜	91.0
畜肉	94.1
水产品	103.5
蛋	96.5
鲜果	103.3
衣着	100.3
居住	100.4
生活用品及服务	102.6
交通和通信	101.2
教育文化及服务	103.5
医疗保健	106.8
其他用品和服务	101.7

注: 以上年同期为 100。

附表 4:

每百户居民耐用消费品拥有量情况

指标名称	单位	数量		
		全体居民	城镇居民	农村居民
1. 家用汽车	辆	36	41	31
2. 摩托车	辆	32	19	47
3. 助力车	台	138	134	142
4. 洗衣机	台	100	103	96
5. 电冰箱(柜)	台	96	99	93
6. 微波炉	台	29	44	11
7. 彩色电视机	台	114	112	116
8. 其中: 接入有线电视	台	71	75	67
9. 空调	台	109	144	70
10. 热水器	台	98	101	94
11. 其中: 太阳能热水器	台	92	91	92
12. 洗碗机	台	1	1	1
13. 排油烟机	台	54	84	19
14. 固定电话	线	18	30	6
15. 移动电话	部	234	248	218
16. 其中: 接入互联网	部	98	113	80
17. 计算机	台	64	87	38
18. 其中: 接入互联网	台	45	65	23
19. 照相机	台	29	43	13
20. 中高档乐器	架	4	7	0
21. 健身器材	台	3	5	0



地址：济宁市红星中路 19 号（市政府院内三号楼）

电话：0537-2348758 邮编：272019

E-mail:zhk@jnstj.gov.cn