

《济宁市公共资源电子交易平台不见面 开标系统》操作手册

(投标人、供应商)

济宁市公共资源交易服务中心

2020-3-11

目录

一、系统简介.....	1
二、硬件要求.....	1
1. 网络要求.....	1
2. 硬件要求.....	1
3. IE11 浏览器安全站点设置.....	1
4. 人员要求.....	3
三、系统操作.....	3
1. 登录系统.....	3
2. 进入不见面开标会议室.....	6
2.1 地图进入.....	7
2.2 列表进入.....	8
3. 开标会议室简介.....	9
3.1 单独交流.....	10
3.2 证明材料.....	11
3.3 互动交流.....	11
3.4 提出异议.....	13
3.5 刷新功能.....	14
4. 开标会议区投标人操作.....	14
4.1 开标准备.....	14
4.2 公布投标人名单.....	16
4.3 自行解密投标文件.....	16
4.4 唱标单查看/系数查看.....	18
4.5 开标结果确认.....	20
4.6 开标结束.....	22
5. 询标.....	23

一、系统简介

济宁市公共资源交易服务中心“不见面”开标系统，将传统的实体开标场所搬到网上，开标时，投标人无需到达开标现场，通过互联网就可以远程参与网上开标并可与开标主持人互动；评标时，如需澄清也可以通过系统在规定时限内网上在线澄清。开启“不见面”网上远程开评标新模式，不仅极大地方便了各投标企业，降低投标成本，而且提高了工作效率，规范工作流程。

二、软硬件要求

因“不见面”开标系统对网络带宽及硬件要求相对较高的，所以投标人在参与使用“不见面”开标系统时，需确认是否满足如下要求：

1. 网络要求

网络带宽 10M 以上。

2. 硬件要求

电脑要求内存 4G 及以上，操作系统要求 Windows7 及以上，浏览器 IE11。

3. IE11 浏览器安全站点设置

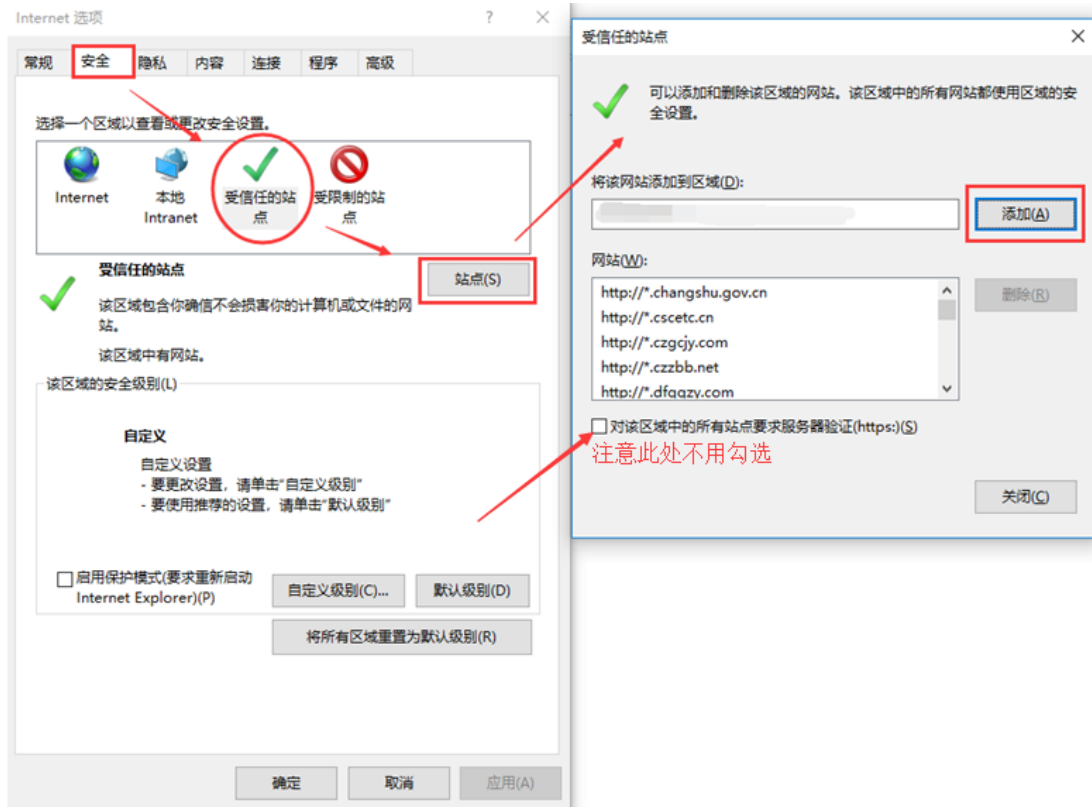
为了系统相关插件能正常加载，请按以下步骤进行 IE11 浏览器

配置。

打开 IE11 浏览器进入济宁不见面交易系统,在浏览器“工具(T)”
下点击“Internet 选项 (O)”



在弹出的“Internet 选项”弹框页面，进入“安全”页签，选择“受信任的站点”，点击“站点”按钮，在弹出的“受信任的站点”页面点击“添加”按钮，将地址“218.59.158.80”、“jnzbtc.cn”添加进可信任区，注意下方的“对该区域中的所有站点要求服务器验证(https:)(s)”不用勾选。



4. 人员要求

对于操作济宁不见面交易系统开标的人员，要求能熟练掌握电脑基础操作。

三、系统操作

1. 登录系统

打开浏览器进入济宁市公共资源交易网，点击“不见面开标大厅”，进入不见面开标系统，在观看系统欢迎视频后，进入济宁不见面开标系统首页。



电脑插入电子签名数字证书（UsbKey），点击页面右上角“登录”按钮。



进入系统登录页面，选择响应方登录。



自动读取单位名称，点击“登录”按钮登录系统。



成功登录之后页面右上角显示用户名称，点击用户名，可操作返回首页、进入今日项目、退出系统。



2. 进入不见面开标会议室

投标人可通过点击地图相应区域或点击右侧今日开标列表进入

相应（分）中心大厅，然后进入项目的不见面开标会议室。

2.1 地图进入

点击首页地图相应区、县（市）区域，进入相应（分）中心大厅。



在“今日项目”页签，可查看今日开标的项目，点击标段（包）名称，进入相应的开标会议区。



注：今日开标项目页面展示内容为当前地区所有今日开标的所有项目；

- 区域①，可切换显示今日开标项目、历史开标项目；
- 区域②，可切换显示全部交易类型和不同交易类型的今日开标项目；
- 区域③，可提供切换交易中心、开标状态筛选项目；
- 区域④，关键字搜索项目；

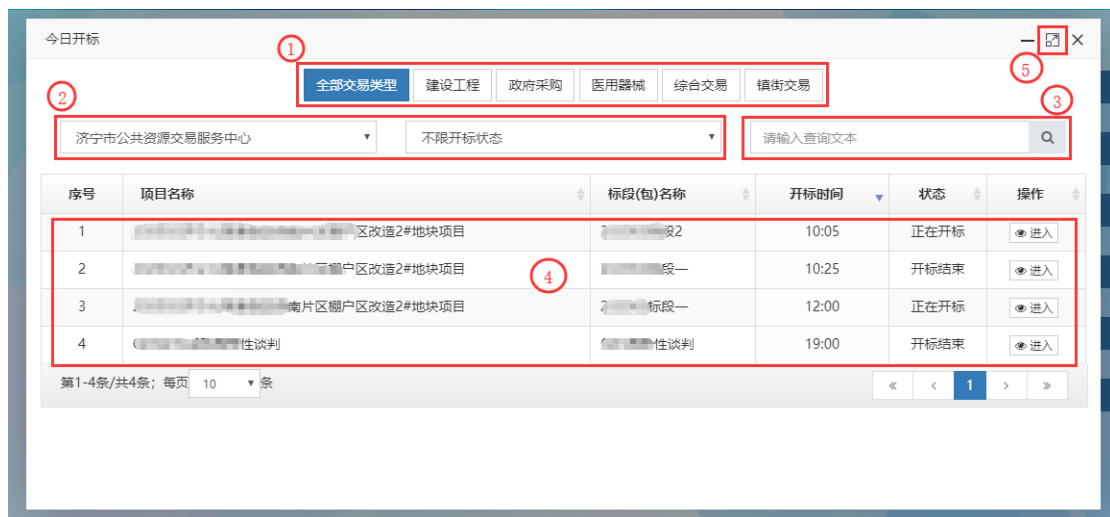
- 区域⑤，根据筛选的条件筛选出的对应的项目；
- 区域⑥，可点击将页面放大展示。

2.2 列表进入

点击首页右侧按钮列表中相应区、县（市），可进入“今日开标”列表页面。



在“今日开标项目”页面，可查看今日开标的项目，点击相应项目的“查看”按钮，可跳转进相应的开标会议区。



注：

- 区域①，可切换显示全部交易类型和不同交易类型的今日开标项目；
- 区域②，可提供切换交易中心、开标状态筛选项目；
- 区域③，关键字搜索项目；
- 区域④，通过筛选的条件筛选出的项目列表；

- 区域⑤，可点击将页面放大展示；

3. 开标会议室简介

投标人进入开标会议室后：



- 区域①显示当前标段名称，点击“切换标段（包）”可切换到其他项目开标会议室区，如同时有多个标段开标，可同时打开多个浏览器窗口进入不同标段的会议室；
- 区域②显示当前开标进度；
- 区域③公告栏，显示管理员、招标人（代理机构）、监管人、监察人发布的公告信息。
- 区域④为主屏幕，主持人操作各开标环节，主要供投标人观看公布投标单位、投标单位解密、查看唱标单、开标记录、开标结束等环节画面；
- 区域⑤为互动交流区，从开标时间开始至评标结束可以交流，用于投标人、管理员、招标人（代理机构）、监管人、监察人的交流信息展示；
- 区域⑥为投标人操作的功能按钮，在主持人开始开标后，相应的功能按钮会显示，详见下文具体介绍。

3.1 单独交流

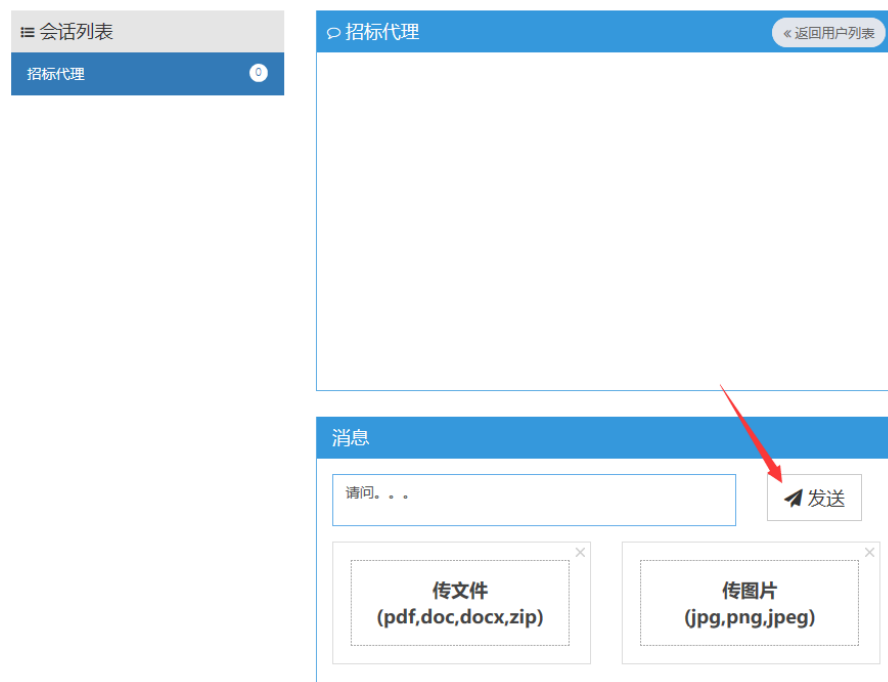
在主持人未操作开始开标前，“参会用户”按钮不显示，单独交流功能无法使用，开始开标后，显示出“参会用户”按钮，主持人和投标人之间可单独进行交流，主持人向投标人发送单独交流信息时，会在页面右下角弹出提示，同时公告栏下方“参会用户”按钮显示未读消息个数。



点击“参会用户”按钮。弹出用户列表，投标人可点击主持台中的对应人员的聊天按钮，进入会话窗口。



在会话列表中可点击相应的主持人，向其单独发送文字、图片、文件等信息。



3.2 证明材料

在主持人未操作开始开标前，“证明材料”按钮不显示，该功能无法使用，开始开标后，显示出“证明材料”按钮，投标人在开标过程中如需向主持人发送相关证明材料，可点击公告栏下方的“证明材料”按钮，直接和主持人进行会话，相当于投标人和主持人单独进行交流，会话窗口操作和单独交流一样。

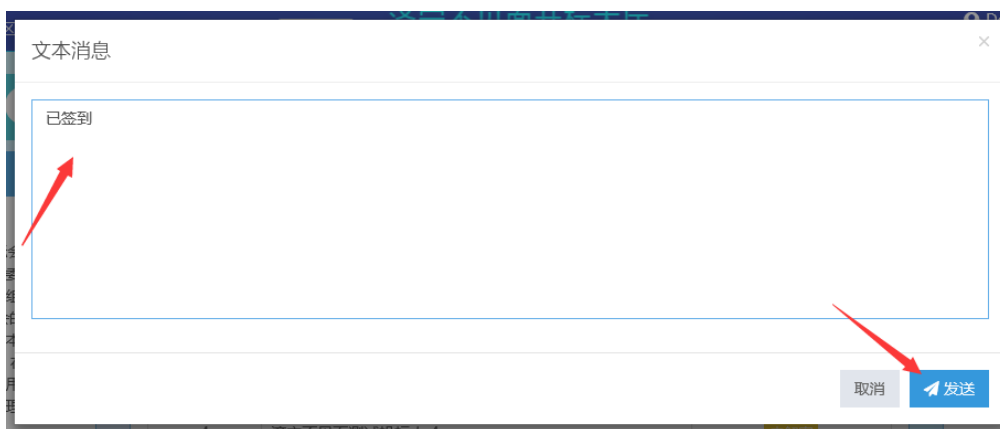


3.3 互动交流

在主持人未操作开始开标前，“互动交流”功能无法使用，开始开标后，显示出“交流信息”按钮，投标人可发送交流信息，显示在“互

互动交流”区域，主持人和各投标人都可以看到，是公开交流的区域。

点击右侧“互动交流”下方的“交流消息”按钮，弹出消息发送窗口，在窗口输入相文本信息，信息推送至“互动交流”栏中，可看到其他投标人和主持人发送的消息。





3.4 提出异议

在主持人未操作开始开标前，“提出异议”功能无法使用，开始开标后，显示出“提出异议”按钮，在开标过程中，投标人可对开标过程提出异议，异议内容是公开的，各投标人也可以查看其他投标人提出的异议。

投标人点击右侧“互动交流”栏下方的“提出异议”按钮。



输入异议内容及依据和理由，点击“保存”按钮。



点击“查看异议”可查看主持人的回复及其他投标人提出的异议。



3.5 刷新功能

投标人在开标过程中，可随时点击“互动交流”栏下方的“刷新”按钮刷新页面，以免有开标过程中和主持端不同步的情况。



4. 开标会议区投标人操作

4.1 开标准备

投标人进入开标会议室后，页面自动弹出填写签到信息的窗口，投标人仔细查看开标纪律，填写紧急联系人姓名、手机，点击“保存”

按钮。



保存之后，主窗口显示距离开标倒计时，主窗口下方显示“已签到”，表示投标人成功签到，也可点击该按钮重新修改签到信息。

提交电子投标文件的投标人需登陆济宁市公共资源远程不见面开标系统且在开标时间前 1 小时内登录系统签到，未按规定签到的投标人视为投标无效，将无法参加项目后续开评标程序。



4.2 公布投标人名单

主持人开始开标后，左侧公告栏显示主持人发布的主持概况，介绍参会人员及开标纪律。主窗口公布出投标单位名单，投标人可查看名单。

The screenshot shows a web interface for a bidding process. The main window is titled '公布名单' (Publish List) and displays a table of bidders. The table has the following columns: 序号 (Serial Number), 投标人名称 (Bidder Name), 保证金子账号 (Guarantee Fund Sub-account), 金额(元) (Amount in Yuan), 汇款账号 (Remittance Account), and 备案基本账号 (Filing Basic Account). The table lists 8 bidders, with names partially obscured by redaction boxes. A red arrow points to the '公告栏' (Announcement Bar) on the left, which contains a notice from the bidding agency. The right sidebar shows an '互动交流' (Interactive Communication) section with a timestamp of 15:09:32 and the text '已公布名单!' (List has been published!).

序号	投标人名称	保证金子账号	金额(元)	汇款账号	备案基本账号
1	济宁不[红]测试投标人 1				
2	山东[红]集团有限公司				
3	山东[红]有限公司				
4	济宁不[红]投标人 2				
5	济宁不[红]投标人 5				
6	济宁不[红]投标人 4				
7	济宁不[红]投标人 3				
8	济宁不[红]投标人 6				

4.3 自行解密投标文件

主持人启动网上解密后，主窗口会显示解密倒计时，投标人需尽快解密，否则倒计时结束，将无法解密，视为投标人自动放弃投标。点击“解密我的投标文件”按钮，投标人自行解密各自投标文件（需使用 UsbKey 数字证书进行解密）。



自动读取 UsbKey 数字证书信息，点击“开始解密”按钮。



解密成功后，投标企业解密状态变成“解密成功”

解密		
解密文件截止时间 2020-03-04 16:32:46 , 倒计时: 已到时间		
序号	投标人名称	解密状态
1	济宁不见面试投标人 1	未解密
2	山东呈建团有限公司	未解密
3	山东省二建有限公司	未解密
4	济宁不见面试投标人 2	未解密
5	济宁不见面试投标人 5	未解密
6	济宁不见面试投标人 4	未解密
7	济宁不见面试投标人 3	解密成功
8	济宁不见面试投标人 5	解密成功

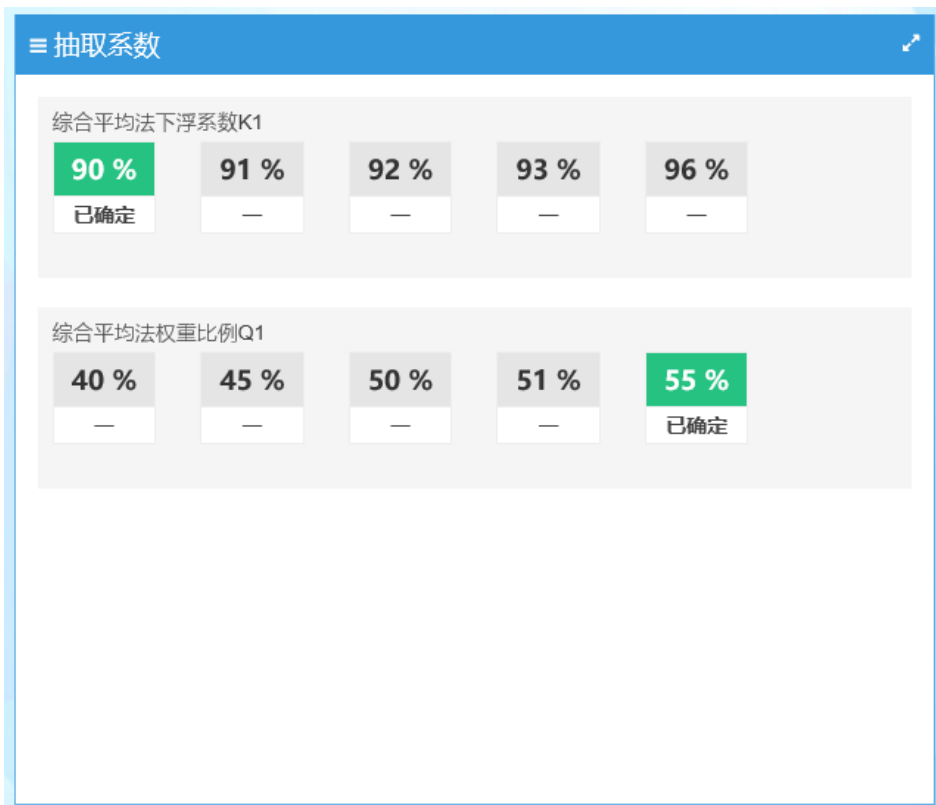
注：因投标人原因造成投标文件未在规定时间内解密的，视为其撤销其投标文件。请投标人务必确保电脑、操作系统、浏览器等满足远程开标的使用、具备高速畅通的网络。

4.4 唱标单查看/系数查看

到解密截止时间后或所有投标人已完成解密后，主持人操作进入唱标环节后，投标人可以查看所有投标单位的唱标单内容。

唱标	
1、模拟企业-06	
供应商:	模拟企业-06
标段名称:	不见面开标模拟标段(包)一
总报价(小写):	170000
大写:	壹拾柒万元整
2、模拟企业-05	
供应商:	模拟企业-06
标段名称:	不见面开标模拟标段(包)一
总报价(小写):	170000
大写:	壹拾柒万元整
3、模拟企业-07	

对需要抽取相关系数的项目，由主持人通过系统随机抽取相关系数，投标人在主窗口中可同步查看主持人抽取的系数。



4.5 开标结果确认

主持人启动开标结果确认后，主窗口显示开标结果确认倒计时，投标人在规定时间内进行电子签章确认，成功确认开标结果后，投标人状态显示“参加”。如果在规定时间内未确认的，系统默认投标人认可开标结果，在开标结束后状态会变成“参加”。

点击“确认开标结果”按钮。



电子印章确认目前还未启用，使用数字证书进行确认。



成功确认后，状态为“已确认”，右侧的互动交流栏中自动发送“已确认成功”。



4.6 开标结束

主持人结束开标后，主窗口显示“开标会结束，感谢各投标人的参加”，开标环节到此结束，因评标环节时间较长，投标人在开标结束后可退出系统，等代理公司打电话联系后再登陆进入项目会议室查看操作，投标人签到时填写的紧急联系电话要保持畅通。在开标过程中，如有疑问投标人可以根据具体情况使用单独交流、互动交流、提出异议等功能和主持端进行沟通。



5. 询标

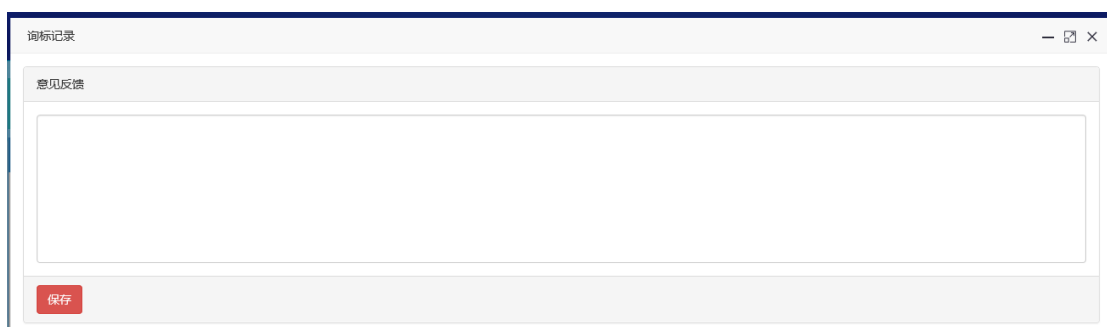
根据项目评标情况，评标委员会可能会对投标人有需要询问的地方，主持人会在左侧“询标”中告知被询问的投标单位，投标人点击“询标”按钮，进行确认。



在询标记录中，点击“查看”查看询标内容，如有意见反馈，点击“意见反馈”按钮，如没有直接点击“数字签名”按钮。



输入意见反馈内容，点击“保存”。



成功保存后，点击“保存签名”按钮。



成功签名后，点击“查看”按钮，可查看询标记录中为“已签名”。

